

Holzsockelleisten

Holzsockelleisten massiv, lackiert

Holzsockel mit 2-facher Klarlackierung, Längen von 2500-4500 mm anfallend

| Holzart | Masse mm | lackiert Fr./m ¹ |
|--------------------------------|----------------|--------------------------------|
| Ahorn kanadisch | 60 x 12 x 8 | 7.10 |
| Buche gedämpft | 60 x 12 x 8 | 4.90 |
| Buche gedämpft | 80 x 15 x 10 | 7.80 |
| Buche ungedämpft | 60 x 12 x 8 | 4.90 |
| Buche weiss deckend RAL 9003 | 40 x 12 x 8 | 4.60 |
| Buche weiss deckend RAL 9003 | 60 x 12 x 8 | 5.00 |
| Kiefer weiss parallel RAL 9016 | 4000 x 40 x 12 | 3.90 |
| Kiefer weiss parallel RAL 9016 | 4000 x 60 x 12 | 4.60 |
| Eiche natur | 40 x 12 x 8 | 5.95 |
| Eiche natur | 60 x 12 x 8 | 6.75 |
| Eiche natur | 60 x 15 x 10 | 10.35 |
| Eiche natur | 80 x 15 x 10 | 14.00 |
| Esche | 60 x 12 x 8 | 6.00 |
| Esche weiss durchschimmernd | 60 x 12 x 8 | 8.50 |
| Tanne | 60 x 12 x 8 | 5.35 |

Holzsockelleisten

Holzsockelleisten massiv, roh

Holzsockel roh, Längen von 2500 - 4500 mm anfallend

| Holzart | Masse mm | roh Fr./m ¹ |
|---------|-------------|---------------------------|
| Eiche | 60 x 12 x 8 | 6.15 |

Holzsockelleisten**Holzsockelleisten massiv, geölt**

Holzsockel geölt, Längen von 2500-4500 mm anfallend

| Holzart | Masse mm | geölt Fr./m ¹ |
|------------------------------------|--------------|-----------------------------|
| Eiche natur | 40 x 12 x 8 | 6.75 |
| Eiche natur parallel | 40 x 12 | 7.55 |
| Eiche natur | 60 x 12 x 8 | 7.65 |
| Eiche natur | 60 x 15 x 10 | 10.90 |
| Eiche Ganymedes geölt mittel weiss | 40 x 12 x 8 | 9.05 |
| Eiche Ganymedes geölt mittel weiss | 60 x 12 x 8 | 10.10 |
| Eiche Zeus geölt leicht weiss | 40 x 12 x 8 | 9.05 |
| Eiche Zeus geölt leicht weiss | 60 x 12 x 8 | 10.10 |
| Eiche Triton geölt angeräuchert | 40 x 12 x 8 | 7.50 |
| Eiche Triton geölt angeräuchert | 60 x 12 x 8 | 8.55 |
| Eiche Artemis geölt anger. grau | 40 x 12 x 8 | 7.50 |
| Eiche Artemis geölt anger. grau | 60 x 12 x 8 | 8.55 |

Holzsockelleisten**Holzsockelleisten "Oeko" furniert**

Echtholz furnierter Fichtensockel 2-fach klarlackiert, Längen fix 4000 mm, Bund à 40 m¹

| Holzart | Masse mm | lackiert Fr./m ¹ |
|------------------------|-------------|--------------------------------|
| Ahorn | 60 x 14 x 8 | 3.35 |
| Buche ungedämpft | 60 x 14 x 8 | 3.35 |
| Buche gedämpft | 60 x 14 x 8 | 3.35 |
| Eiche | 40 x 14 x 8 | 3.25 |
| Eiche | 60 x 14 x 8 | 3.35 |
| Esche | 60 x 14 x 8 | 3.75 |
| Kirschbaum | 60 x 14 x 8 | 3.75 |
| Nussbaum | 60 x 14 x 8 | 3.75 |
| Weiss deckend RAL 9003 | 40 x 14 x 8 | 3.75 |
| Weiss deckend RAL 9003 | 60 x 14 x 8 | 4.05 |
| Esche weiss lasiert | 60 x 14 x 8 | 4.05 |

Holzsockelleisten

Zubehör zu Sockelleisten "Oeko" furniert

| Bezeichnung | Verpackung | Preis Fr./Stück |
|-------------------------|----------------|--------------------|
| Aussenecken Ahorn | Sack à 20 Stk. | 1.75 |
| Aussenecken Buche ged. | Sack à 20 Stk. | 1.75 |
| Aussenecken Eiche | Sack à 20 Stk. | 1.75 |
| Aussenecken Nussbaum | Sack à 20 Stk. | 1.75 |
| Aussenecken weiss | Sack à 20 Stk. | 1.75 |
| Innenecken Ahorn | Sack à 20 Stk. | 1.75 |
| Innenecken Buche ged. | Sack à 20 Stk. | 1.75 |
| Innenecken Buche unged. | Sack à 20 Stk. | 1.75 |
| Innenecken Eiche | Sack à 20 Stk. | 1.75 |
| Innenecken Nussbaum | Sack à 20 Stk. | 1.75 |
| Innenecken weiss | Sack à 20 Stk. | 1.75 |
| Enden rechts Ahorn | Sack à 20 Stk. | 1.45 |
| Enden rechts Buche ged. | Sack à 20 Stk. | 1.45 |
| Enden rechts Eiche | Sack à 20 Stk. | 1.45 |
| Enden rechts Nussbaum | Sack à 20 Stk. | 1.45 |
| Enden rechts weiss | Sack à 20 Stk. | 1.45 |
| Enden links Ahorn | Sack à 20 Stk. | 1.45 |
| Enden links Buche ged. | Sack à 20 Stk. | 1.45 |
| Enden links Eiche | Sack à 20 Stk. | 1.45 |
| Enden links Nussbaum | Sack à 20 Stk. | 1.45 |
| Enden links weiss | Sack à 20 Stk. | 1.45 |

Alu-Sockelleisten**Alu-sockelleisten MDF-Träger**

MDF-Träger, Längen fix 2500 mm, mit PUR - Verleimung

| Oberfläche | Masse mm | Preis Fr./m ¹ |
|------------|-------------|-----------------------------|
| Alu | 60 x 14 x 8 | 8.05 |

Alu-Sockelleisten**Alu-Sockelleisten**Alu-Sockelleisten gelocht oder ungelocht, Länge fix 4000 mm, Liefereinheit bundweise à 40 m¹

| Ausführung | Oberfläche | Masse mm | Fr./m ¹ |
|---------------------|-----------------|-------------|--------------------|
| Mit Fuss, ungelocht | Silber eloxiert | 40 x 10 | 5.10 |
| Mit Fuss, ungelocht | Silber eloxiert | 40 x 15 | 6.15 |
| Mit Fuss, ungelocht | Silber eloxiert | 50 x 11 | 6.10 |
| Mit Fuss, ungelocht | Silber eloxiert | 50 x 15 | 7.10 |
| Mit Fuss, ungelocht | Silber eloxiert | 60 x 15 | 8.05 |
| Mit Fuss, gelocht | Silber eloxiert | 40 x 10 | 6.30 |
| Mit Fuss, gelocht | Silber eloxiert | 40 x 15 | 7.35 |
| Mit Fuss, gelocht | Silber eloxiert | 50 x 11 | 7.25 |
| Mit Fuss, gelocht | Silber eloxiert | 50 x 15 | 8.30 |
| Mit Fuss, gelocht | Silber eloxiert | 60 x 15 | 9.20 |
| Aussenecken | Silber eloxiert | 40 x 15 | 15.75 |
| Innenecken | Silber eloxiert | 40 x 15 | 21.65 |
| Enden links | Silber eloxiert | 40 x 15 | 11.35 |
| Enden rechts | Silber eloxiert | 40 x 15 | 11.35 |
| Verbindungsstück | Silber eloxiert | 40 x 15 | 13.45 |
| Aussenecken | Silber eloxiert | 50 x 11 | 12.25 |
| Innenecken | Silber eloxiert | 50 x 11 | 17.10 |
| Enden links | Silber eloxiert | 50 x 11 | 11.35 |
| Enden rechts | Silber eloxiert | 50 x 11 | 9.00 |
| Verbindungsstück | Silber eloxiert | 50 x 11 | 10.95 |

Weitere Profile auf Anfrage

Schrauben zu Sockelleisten

Linsenkopf, Torx 15, mit Dübel

| Oberfläche | Ø mm | Länge mm | Stk./ Packung | Fr./Pack |
|----------------------------|---------|-------------|------------------|--------------|
| Brüniert | 3.5 | 35 | 500 | 37.00 |
| Vermessingt | 3.5 | 35 | 500 | 39.80 |
| Vernickelt | 3.5 | 35 | 500 | 37.95 |
| Weiss | 3.5 | 35 | 500 | 39.75 |
| Silber zu Alu-Sockel | 3.5 | 35 | 200 | 17.60 |
| Hellbronze zu Alusockel | 3.5 | 35 | 200 | 24.35 |

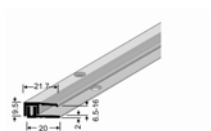
Sockelmauerschraube Profix

Linsenkopfschraube mit Antrieb T-Drive
zur Montage ohne Dübel

| Oberfläche | Ø mm | Länge mm | Stk./ Packung | Fr./Pack |
|-------------|---------|-------------|------------------|--------------|
| Brüniert | 6.0 | 40 | 250 | 26.25 |
| Vermessingt | 6.0 | 40 | 250 | 26.25 |
| Vernickelt | 6.0 | 40 | 250 | 26.25 |
| Weiss | 6.0 | 40 | 250 | 35.00 |

PPS-Profile Abschlussprofil

Für Bodenbeläge von 6.5 - 16 mm

**Aluprofile eloxiert, inkl. Montagematerial**

| Oberfläche | Länge mm | Fr./m ¹ | Fr./Stück |
|------------|-------------|--------------------|--------------|
| Bronze | 900 | | 22.20 |
| Bronze | 2700 | 23.25 | |
| Sand | 900 | | 21.65 |
| Sand | 2700 | 22.75 | |
| Silber | 900 | | 21.65 |
| Silber | 2700 | 22.75 | |
| Hellbronze | 900 | | 24.40 |
| Hellbronze | 2700 | 23.25 | |

PPS-Profile Abschlussprofil

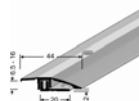
Gleiches Profil wie oben jedoch für Bodenbeläge von 4 - 9.5 mm

| Oberfläche | Länge mm | Fr./m ¹ | Fr./Stück |
|------------|-------------|--------------------|-----------|
| Silber | 2700 | 18.00 | |

Weitere Längen und Oberflächen auf Anfrage

PPS-Profile Anpassungsprofil

Für Bodenbeläge von 6.5 - 16 mm



Aluprofile eloxiert, inkl. Montagematerial

| Oberfläche | Länge mm | Fr./m ¹ | Fr./Stück |
|------------|-------------|--------------------|--------------|
| Bronze | 900 | | 26.35 |
| Bronze | 2700 | 27.85 | |
| Sand | 900 | | 25.40 |
| Sand | 2700 | 26.80 | |
| Silber | 900 | | 25.40 |
| Silber | 2700 | 26.80 | |
| Hellbronze | 900 | | 29.00 |
| Hellbronze | 2700 | 27.85 | |

PPS-Profile Anpassungsprofil

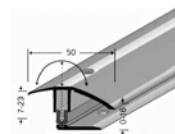
Gleiches Profil wie oben jedoch für Bodenbeläge von 4 - 9.5 mm

| Oberfläche | Länge mm | Fr./m ¹ | Fr./Stück |
|------------|-------------|--------------------|-----------|
| Silber | 2700 | 21.00 | |

Weitere Längen und Oberflächen auf Anfrage

PPS-Profile Flex - Anpassungsprofil

Für Bodenbeläge von 7 - 23 mm

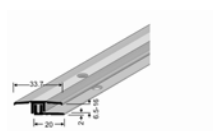


Aluprofile eloxiert, inkl. Montagematerial

| Oberfläche | Länge mm | Fr./m ¹ | Fr./Stück |
|------------|-------------|--------------------|--------------|
| Silber | 900 | | 29.50 |

PPS-Profile Übergangprofile

Für Bodenbeläge von 6.5 - 16 mm

*Aluprofile eloxiert, inkl. Montagematerial*

| Oberfläche | Länge mm | Fr./m ¹ | Fr./Stück |
|------------|-------------|--------------------|--------------|
| Bronze | 900 | | 25.00 |
| Bronze | 2700 | 26.30 | |
| Sand | 900 | | 24.50 |
| Sand | 2700 | 25.20 | |
| Silber | 900 | | 24.50 |
| Silber | 2700 | 25.20 | |
| Hellbronze | 900 | | 26.10 |
| Hellbronze | 2700 | 26.30 | |

PPS-Profile Übergangprofil

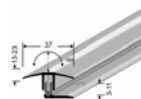
Gleiches Profil wie oben jedoch für Bodenbeläge von 4 - 9.5 mm

| Oberfläche | Länge mm | Fr./m ¹ | Fr./Stück |
|------------|-------------|--------------------|-----------|
| Silber | 2700 | 19.00 | |

Weitere Längen und Oberflächen auf Anfrage

PPS-Profil Flex - Übergangprofil

Für Bodenbeläge von 13 - 23 mm



Aluprofile eloxiert, inkl. Montagematerial

| Oberfläche | Länge mm | Fr./m ¹ | Fr./Stück |
|------------|-------------|--------------------|--------------|
| Bronze | 900 | | 26.80 |
| Bronze | 2700 | 28.40 | |
| Sand | 900 | | 26.00 |
| Sand | 2700 | 27.50 | |
| Silber | 900 | | 26.00 |
| Silber | 2700 | 27.50 | |
| Hellbronze | 900 | | 28.20 |
| Hellbronze | 2700 | 29.90 | |

PPS-Profil Treppenkantenprofil

Für Bodenbeläge von 7 - 16 mm



Aluprofile eloxiert, inkl. Montagematerial

| Oberfläche | Länge mm | Fr./m ¹ | Fr./Stück |
|------------|-------------|--------------------|--------------|
| Silber | 1000 | | 40.60 |
| Silber | 3000 | 40.60 | |

PPS Basisprofil-Aufsatz

Passend zu PPS Anpassungs-, Abschluss- und Übergangsprofilen
Erhöhung + 5 mm

Profillänge 0.9 m benötigt 6 Stk., 2.7 m 18 Stk.

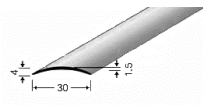
| | |
|-------|-------------|
| Stk./ | Preis/ |
| Pack | Pack |
| 6 | 9.85 |

PPS-Profile Gleitabschluss

Für Bodenbeläge von 10.5 mm

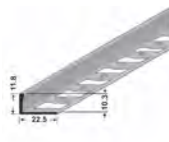
*Aluprofile eloxiert*

| Oberfläche | Länge mm | Höhe mm | Fr./m ¹ |
|------------|-------------|------------|--------------------|
| Bronze | 2700 | 8.5 | 8.20 |
| Bronze | 2700 | 10.5 | 8.50 |
| Sand | 2700 | 8.5 | 7.30 |
| Sand | 2700 | 10.5 | 7.90 |
| Silber | 2700 | 8.5 | 6.90 |
| Silber | 2700 | 10.5 | 7.10 |
| Silber | 2700 | 13.5 | 7.70 |
| Silber | 2700 | 15.5 | 8.10 |

Hohlflachprofile ungelocht*Aluprofile eloxiert*

| Oberfläche | Masse mm | Fr./m ¹ |
|-----------------|-----------------|--------------------|
| Silber eloxiert | 2700 x 20 x 2.5 | 3.50 |
| Silber eloxiert | 2700 x 30 x 5.0 | 4.50 |
| Silber eloxiert | 2700 x 40 x 5.0 | 5.70 |

Winkelabschlussprofil gestanzt



Aluprofile eloxiert

| Oberfläche | Länge mm | Höhe mm | Fr./m ¹ |
|------------|-------------|------------|--------------------|
| Silber | 2500 | 10.3 | 6.60 |
| Silber | 2500 | 11.0 | 7.30 |

Winkelabdeckprofil selbstklebend



Aluprofile eloxiert

| Oberfläche | Länge mm | Höhe mm | Fr./m ¹ |
|------------|-------------|------------|--------------------|
| Silber | 2700 | 8.5 | 8.80 |

Weitere Profile auf Anfrage